



Férias em CASA



WWW.APENASMAE.COM
@APENASSMAE

O período de férias escolares é um desafio para nossa criatividade.

São muitos dias de ócio em casa e o ideal é que as crianças não passem por eles em frente à uma tela seja do celular, tablet ou tv.

Para te ajudar montamos esse material com inspirações para deixar esses dias com as crianças mais divertidos!

1. MASSINHA CASEIRA

Massinha de Modelar Caseira



INGREDIENTES

- 1 xícara sal de cozinha
- 4 xícaras farinha de trigo
- 2 colheres (sopa) de óleo
- 1 colher (sopa) de vinagre
- 1 1/2 xícara de água
- Corantes alimentícios nas cores de sua preferência

www.pragentemiuda.org

MODO DE PREPARO


- Misture os ingredientes
- Separe um pedaço da massa e molde uma bolinha
- Faça um pequeno buraco e pingue algumas gotas de corante alimentício
- Amasse até que a cor fique bem homogênea
- Pronto!



2. BONECO DE BEXIGA



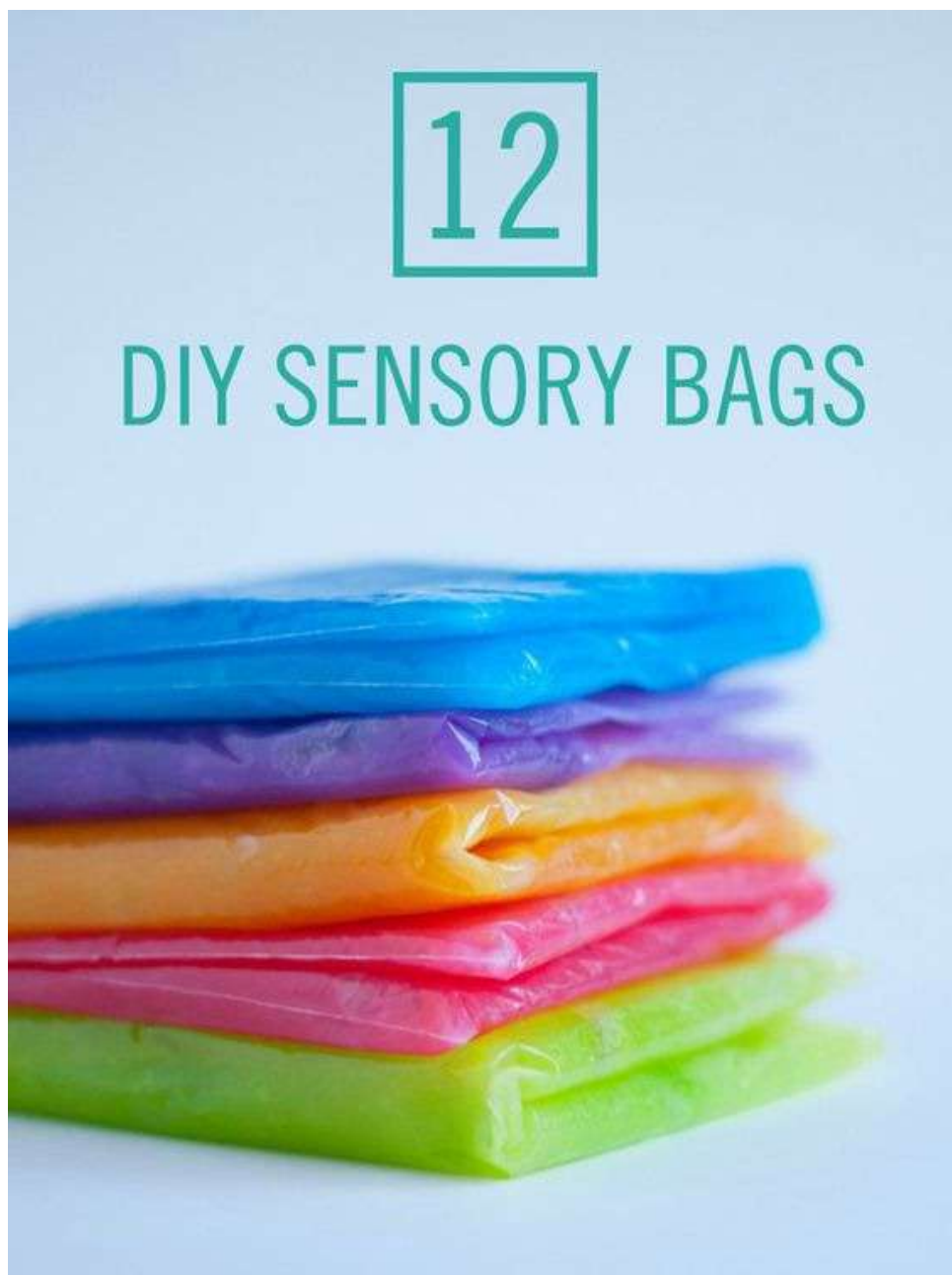
3. CAMINHO COM FITA



Line Walking
and more gross motor play
SENSORY PROCESSING

littlebinsforlittlehands

4. SAQUINHOS SENSORIAIS



**Use e abuse
das texturas
e cores.
Coloque água
ou gel para
trazer mais
sensações**

5. PINTURA COM ESPONJA DE COZINHA DE COZINHA



6. PINTURA COM ALGODÃO



7. PLACAS SENSORIAIS POR CORES E TEXTURAS



8. FORMAS DE EVA NO PAPELÃO





9. COLOCANDO CADA FICHA NO BURACO DA COR CORRESPONDENTE



10. CADA OBJETO NO SEU LUGAR



11. BRINCANDO COM PREGADORES



12. PINBALL DE PAPELÃO

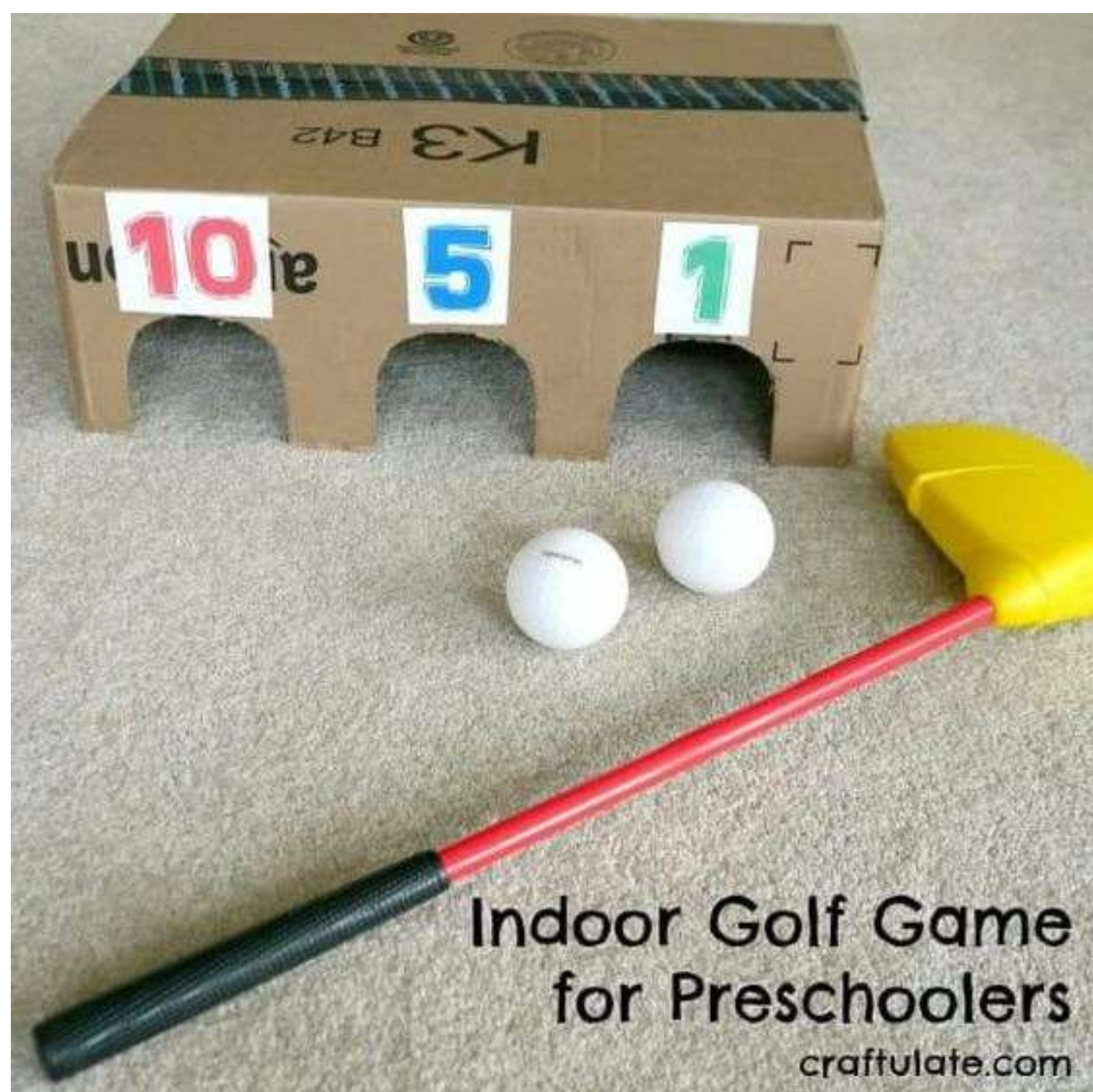


Ball Maze Game



FrugalFun4Boys.com

13. GOLF DE PAPELÃO



14. DESAFIO COM FITAS



15. HOCKEY DE BALÃO



16. TAMBOR DE BALÃO



17. TELA DE PAPELÃO PARA PINTURA



DIY CARDBOARD EASEL



18. O QUE ESTOU SEGURANDO?



19. SUPER HEROIS COM PALITO DE PICOLÉ



20. JOGO DA MEMÓRIA COM PALITO DE PICOLÉ E EVA





QUANDO BRINCAR
COM UMA DESSAS
IDEIAS, COMPARTILHE
CONOSCO NAS
REDES SOCIAIS, USANDO A

#FERIASCOMAPENASMAE

QUANTO MAIS VOCÊ
POSTAR, MAIS CHANCES
TERÁ DE GANHAR
NOSSO SORTEIO
NO FINAL DO
MÊS DE JULHO

WWW.APENASMAE.COM
@APENASSMAE